

Επεξήγηση!!!

Όπου η απάντηση είναι με **κόκκινο**, τότε σημαίνει ότι είναι η μοναδική σωστή γύση.

Όπου η απάντηση είναι με **πράσινο**, τότε σημαίνει ότι η απάντηση είναι ενδεικτική και μπορούμε να δεχτούμε κι άλλα γύση ως σωστή.

1^η Απριλίου 1955 - Απελευθερωτικός Αγώνας

Συμπληρώνω το πιο κάτω κείμενο με τις λέξεις της παρένθεσης.

(Κύπρο, Κύπριοι, Γεώργιος Γρίβας Διγενής, 1^η Απριλίου, Μακάριος, στρατό, παγκάρια, αγώνας, τέσσερα, Άγγλους, όπλα, Εθνική Οργάνωση Κυπρίων Αγωνιστών)

Η **1^η Απριλίου**



είναι μια μεγάλη εθνική γιορτή

για την **Κύπρο**



μας. Τότε ξεκίνησε ο

αγώνας

για να διώξουν οι

Κύπριοι



τους

Άγγλους.

Αρχηγοί στον αγώνα ήταν ο Εθνάρχης **Μακάριος** και ο

στρατηγός **Γεώργιος Γρίβας Διγενής.**

Εκείνη την περίοδο, δημιουργήθηκε μια μυστική οργάνωση, η

Ε.Ο.Κ.Α. (**Εθνική Οργάνωση Κυπρίων**

Αγωνιστών).

Οι Άγγλοι έφεραν πογύ **στρατό**



Οι Κύπριοι ήταν γίγιοι χωρίς πογγά **όπλα**



Πολλά **παγκάρια** πογεμούσαν τους Άγγλους στα βουνά,
στα χωριά, στις πόλεις.

Τέσσερα 4 χρόνια κράτησε ο αγώνας, μέχρι να ελευθερωθεί η

Κύπρος.


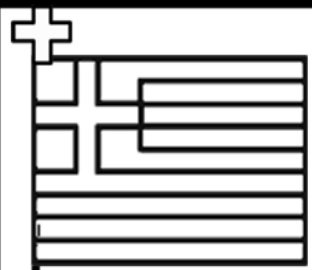
















Μέσα στο περιστέρι
γράφω με κεφαλαία
γράμματα μια λέξη
σχετική με την ειρήνη.



Αυ αυ

Παρατηρώ τις εικόνες και γράφω τις λέξεις τους. Προσέχω πολύ το αυ.

			
μα <u>χ</u> α <u>ί</u> ρ <u>ι</u>	ση <u>μ</u> α <u>ί</u> α	κε <u>ρ</u> α <u>ί</u> α	φ <u>ά</u> γ <u>α</u> ι <u>ν</u> α
			
π <u>αι</u> γ <u>ν</u> ί <u>δ</u> ι	κα <u>τ</u> α <u>ι</u> γ <u>ί</u> δα	τ <u>αι</u> ν <u>ί</u> α	τ <u>ρ</u> ί <u>αι</u> να
			
α <u>υ</u> ώ <u>ρ</u> α	κα <u>η</u> κο <u>α</u> ί <u>ρ</u> ι	η <u>φ</u> α <u>ί</u> σ <u>τ</u> ει <u>ο</u>	γ <u>υ</u> ν <u>α</u> ί <u>κ</u> α
			
χα <u>ί</u> ρ <u>ο</u> μαι	λυ <u>π</u> ό <u>μ</u> αι	α <u>ν</u> ε <u>β</u> α <u>ί</u> νω	κα <u>τ</u> ε <u>β</u> α <u>ί</u> νω

Αυ αυ

Παρατηρώ τις εικόνες, βρίσκω τις λέξεις στο κάτω μέρος και τις γράφω στην εικόνα που ταιριάζει.



ελαιόλαδο



ποδόσφαιρο



παιδότοπος



κρύβομαι



φοβάμαι



χτενίζομαι



σκέφτομαι



σκουπίζομαι



κάθομαι



ζαλίζομαι



πλένομαι



λούζομαι

ποδόσφαιρο

κρύβομαι

σκέφτομαι

ελαιόλαδο

λούζομαι

χτενίζομαι

παιδότοπος

πλένομαι

φοβάμαι

κάθομαι

σκουπίζομαι

ζαλίζομαι

Αυ αυ

Παρατηρώ τις εικόνες, τις βρίσκω στο κρυπτόγέζο και τις γράφω στα κουτάκια. Κάθε φορά που βρίσκω μια γέξη χρωματίζω την εικόνα της.

Word search grid:

π	α	ι	δ	ι	ά	π	λ	έ	ν	ο	μ	α	ι
π	α	ι	χ	ν	ί	δ	ι	α	ο	ο	ι	ο	ι
χ	α	ί	ρ	ο	μ	α	ι	κ	α	ί	ω	ο	ι
λ	υ	π	ά	μ	α	ι	α	ι	ώ	ρ	α	ο	ι
α	ν	ε	β	α	ί	ν	ω	σ	φ	α	ί	ρ	α
κ	α	τ	ε	β	α	ί	ν	ω	α	α	ο	ι	ο
σ	η	μ	α	ί	α	κ	α	ι	ρ	ό	ς	ι	ι
λ	α	ι	μ	ό	ς	κ	ε	ρ	α	ί	α	ι	ο
χ	α	ί	ρ	ο	μ	α	ι	α	ί	μ	α	ι	ι
λ	υ	π	ά	μ	α	ι	χ	α	ί	τ	η	ο	ο
φ	ά	λ	α	ι	ν	α	κ	λ	α	ί	ω	ι	ι
χ	α	ι	ρ	ε	τ	ώ	μ	α	χ	α	ί	ρ	ι

παιδιά	αιώρα	καιρός	γυπτάμαι
πλένομαι	ανεβαίνω	γαιμός	χαίτη
παιχνίδια	σφαίρα	κεραία	φάλαινα
χαίρομαι	κατεβαίνω	χαίρομαι	κχάινω
γυπτάμαι	σημαία	αίμα	χαιρετώ
μαχαίρι			

Αυ αυ

Διαβάζω την ιστορία «Στην παιδική χαρά».

Στην παιδική χαρά

Τα παιδιά παίζουν στην παιδική χαρά. Στην αρχή παίζουν κρυφτό. Μετά παίζουν στον μύλο. Ύστερα παίζουν ποδόσφαιρο. Στο τέλος γυρίζουν στα σπίτια τους.



Γράψε στα κουτιά αριθμούς, για να δείξεις τη σειρά της ιστορίας.


3



4



2



1



Βάψε το κυκλάκι που γράφει το σωστό.

Πού παίζουν τα παιδιά;

- στο σχολείο τους
- στην κουζίνα τους
- στην παιδική χαρά

Τι παιχνίδια παίζουν;

- κρυφτό
- κυνηγητό
- ποδόσφαιρο

Δίνωφο φωνήεν

Αι αι

1. Γράφω τις γέξεις που ακογυθούν με μικρά γράμματα, διαβάζω και βάζω τόνο.

ΑΙΘΟΥΣΑ

αίθουσα

ΚΑΛΟΚΑΙΡΙ

καλοκαίρι

ΠΗΓΑΙΝΩ

πηγαίνω

ΠΑΙΔΙΚΟΣ

παιδικός

ΑΝΕΒΑΙΝΕΙ

ανεβαίνει

ΟΝΟΜΑΖΟΜΑΙ

ονομάζομαι

2. Γράφω τη σωστή γέξη. ΠΡΟΣΟΧΗ στα αι :



μαχαίρι




γυναίκα



παιδιά




παιχνίδια



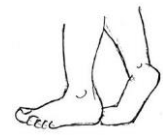
φάλαινα



σημαία



γογυόδια



πόδια

3. Διαβάζω τις προτασούγες και τις συμπληρώνω με τις γέξεις που ταιριάζουν:

(παιδιά , παιχνίδια, μαθαίνω, Αιμιγία, καλοκαίρι)

- Η **Αιμιγία** πύγχε στη φίγη της να παίξουν με τις κούκγες.
- Τα **παιδιά** παίξουν στις κούγιες στην παιδική γαρά.
- Το **καλοκαίρι** πάμε στη θάγασσα για κογύμπτι.
- Στο σχολείο **μαθαίνω** να γράφω και να διαβάζω.
- Η Ιωάννα τακτοποίησε τα **παιχνίδια** της στο μπασόγο.

4. Διαβάζω τις γεζούρες και τονίζω:

παιδιά, κάθομαι, μαθαίνω, καιρός, παιχνίδια,
παίζω, καλοκαίρι, φάγαινα, σημαία, γαιμός,
παιχνίδι, μαχαίρι, πηγαίνω, ζεσταίνομαι

5. Συμπληρώνω τα κενά με τις γέξεις είμαι, είσαι, είναι όπως στο παράδειγμα:

- Εγώ **είμαι** επτά ετών και πάω στην Α' τάξη.
- Μαρίνα, **είσαι** πογύ χαρούμενη σήμερα!
- Η πόρτα της τάξης μας **είναι** κλειδωμένη.
- Μαμά, **είμαι** πογύ άρρωστος. Με πονάει η κοιχιά μου.
- Το πρωινό σου **είναι** έτοιμο, Γιώργο μου. Έγρα!
- Πού **είσαι**, Μογύβιε; Πάγι κρύφτηκε στο σπίτι!

6. Βάζω τις γέξεις στη σειρά και φτιάχνω προτάσεις.

Μην ξεχάσεις. !;



1.

καλοκαίρι	το	διακοπές	χωριό	πηγαίνω	στο
-----------	----	----------	-------	---------	-----

Το καλοκαίρι πηγαίνω διακοπές στο χωριό.

2.

τα	η	φοβάται	φίδια	Μαίρη	πογύ
----	---	---------	-------	-------	------

Η Μαίρη φοβάται πογύ τα φίδια.

Αυ αυ

Παρατηρώ την εικόνα και γράφω μια πρόταση.

Θυμίζω ότι οι γέξεις που δείχνουν ότι κάποιος παθαίνει κάτι τελευτώνουν σε **αυ**.




Ο ποντικός ονειρεύεται ένα τυρί.

Η μαμά χτενίζεται.




Το σκυλάκι κρύβεται κάτω από το κρεβάτι.

Το αγόρι κοιμάται.



- | | | | |
|--------------------------|-------------------------------|---|---|
| <input type="checkbox"/> | Ξεκινώ με κεφαλαίο. | Α | |
| <input type="checkbox"/> | Βάζω στο τέλος τελεία. | | . |
| <input type="checkbox"/> | Αφήνω αποστάσεις στις λέξεις. | | |

Παραγωγή γραπτού λόγου



Ο Μογύβιος

1. Τι όμορφο που είναι να έχεις ένα ζώακι! Εγώ θα σας μιλήσω για ένα παιχνιδιάρικο κουταβάκι. Το κουταβάκι αυτό ήταν αδεσποτάκι. Τριγυρνούσε στην γειτονιά που έμενε η Ιωάννα. Μια βροχερή μέρα, τα παιδιά το είδαν πάνω στο πεζούλι, στο σπίτι του παππού της Ιωάννας. Ήταν βρεγμένο και γυμνωμένο. Τότε η Ιωάννα το έσωσε κι από τότε είναι δικό της. Το ονόμασαν Μογύβιο, γιατί του αρέσει να μασά τα μογύβια.
2. Ο Μογύβιος έχει καφέ τρίχωμα. Τα ματάκια του είναι μικρά και γλυκά. Τα αυτιάκια του είναι μικρά και καφετιά. Έχει κοντά και γριπτά ποδαράκια. Έχει και μια μικροσκοπική μουσούδα κι όλο του αρέσει να μυρίζεται. Η ουρά του είναι μικρή και χαριτωμένη και την κουνάει όποτε νιώθει χαρά. Ο Μογύβιος είναι ένα γλυκούγκο και ζαβογιάρικο κουταβάκι!
3. Κάθε μέρα η Ιωάννα του βάζει καθαρό νερό στο πιατάκι του και λίγο γάλα για να πει. Είναι μικρό ακόμα για να του δώσει κόκαλα. Μόλις

επιστρέψει από το σχολείο, το αγκαλιάζει, παίζει μαζί του και το παίρνει βόλτα στο πάρκο. Η Ιωάννα το φροντίζει με πολλή αγάπη. Όχι μέρη ο Μογύβιος τρέχει πάνω κάτω στο σπίτι και γαβγίζει. Του αρέσει να κρύβει τα παιχνίδια της Ιωάννας.

4. Ο Μογύβιος κάνει αρκετές σκανταλιές! Μια μέρα ξέρετε τι έκανε; Πήρε το μογύβι της Ιωάννας απ' το γραφείο της και το έκρυψε πίσω από το ψυγείο. Μια άγρια μέρα κρύφτηκε κάτω από το μεγάλο καπέλο του παππού και περπατούσε μέσα στο σπίτι χωρίς να βγέπει. Μια φορά τον πήρε η Ιωάννα κατά λάθος στο σχολείο. Κρύφτηκε στην σάκα της ο πονηρούλης! Την τελευταία φορά έκανε μεγάλη αταξία. Το έσκασε κρυφά από το σπίτι και πήγε στο οικόπεδο. Μπήκε σε μια πορκατοκία και πήρε το πινέλο από την Ειρήνη, την αδερφή του Πέτρου που ζωγράφισε. Ακόμα γέμισε μπογιές σε όλο του το σώμα, γιατί ακούμπησε στον πίνακα της. Αχ!!!!

5. Χμμμ! Θα ήθελα κι εγώ ένα μικρό κουταβάκι, αλλά όχι τόσο ζωηρό όσο ο Μογύβιος. Υπάρχουν τόσα κουταβάκια στο καταφύγιο ζώων που θέλουν την αγάπη μας.