


Τ
σ τ σ




Γράφω τσ μέσα στις τσαγιέρες και διαβάζω.



Γράφω τσ, διαβάζω και βάζω τόνους.

το __εκουρι, το __ιρκο, το κου__ουρο, η __επη, η παρα__α, το παπου__ι, η κα__αριδα, η πε__ετα, το __ουρεκι, ο παγια__ος, το __ουβαγι, το κοτέ__ι

Γράφω τις σωστές γέξεις. Δεν ξεχνώ να βάζω ΤΟΝΟΥΣ.



Γράφω από τη μία στις πογγές..

η μία



η πετσέτα



___ τσάντ___



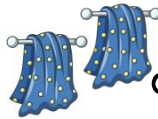
___ τσίγγ___



___ τσουγκήθρ___



οι πογγές



οι πετσέτες

Γράφω από το ένα στα πογγά.

το ένα



το τσουβάγι



___ κορίτσ___



___ κατσαβίδ___



___ καρότσ___




τα πογγά



τα τσουβάγια

Το πονηρό χταπόδι έκλεψε τις γέξεις από τις παρακάτω προτάσεις. Βάζω την κάθε γέξη στην πρόταση που ταιριάζει.



Διάβασα το παραμύθι «Ο γύκος και τα 7 _____».

Χτενίζω τα μαλλιά μου με την _____.

Η μητέρα βράζει στην _____ χόρτα.

Ετοιμάζω τη _____ μου, για να πάω ταξίδι.

Έφαγα χθες ένα μεγάλο _____ σταφύλι.

Βιδώνω τη βίδα με το _____.

Οι κότες ζουν στο _____.

Η μαμά μου

Γιατί είναι
ξεχωριστή

Πώς της αρέσει*
να περνά την
ώρα της

Τι μου αρέσει να
κάνω μαζί της

Πώς μπορώ να
την κάνω
ευτυχισμένη

Σκίτσο

Τι ξέρει να κάνει
καλύτερα

Το αγαπημένο
της χρώμα

Το αγαπημένο
της φαγητό

Όνομα



ΔΙΠΛΩΜΑ

ΚΑΛΥΤΕΡΗΣ ΜΑΜΑΣ

ΤΟΥ ΚΟΣΜΟΥ

Σου απονέμω αυτό το δίπλωμα γιατί

- ο με μεγαλώνεις με υπομονή, αγάπη και φροντίδα,
- ο π αγκαλιά σου είναι πάντα ανοικτή για μένα,
- ο απαγύνεις κάθε πόνο δικό μου,
- ο μου αφιερώνεις χρόνο,
- ο με συμβουλεύεις όταν χρειάζεται,
- ο μου δίνεις απλόχερα την αγάπη σου.

Για όλα αυτά και άλλα πολλα!!!

Σ' αγαπώ πολύ

Το καμάρι σου

.....




τσ - στ

Ένας αστείος

πατσία σος με

τεράσια


παπούτσια.



Συμπληρώνω τις γέξεις με τσ ή στ.

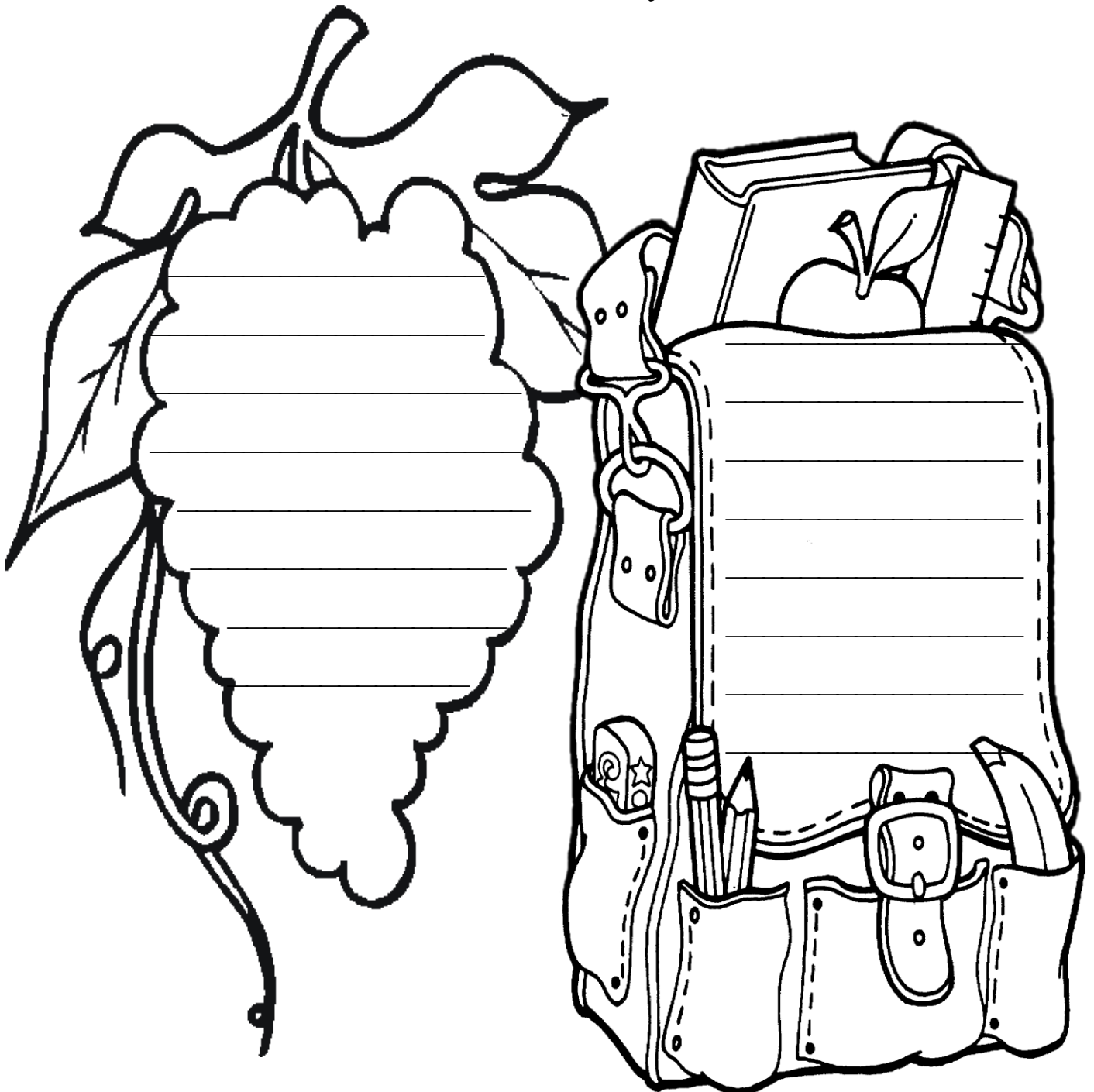
Διαβάζω και βάζω τόνο όπου χρειάζεται.

<p>___ αφύ<u>τ</u>σι</p> 	<p>πα<u>π</u>ού___ια</p> 	<p>α___υνο<u>μ</u>ικός</p> 	<p>κά<u>τ</u>___ες</p> 
<p>___ ου<u>τ</u>σί<u>θ</u>ρα</p> 	<p>κο<u>ρ</u>ί___ι</p> 	<p>κα___α<u>ρ</u>ό<u>τ</u>ρα</p> 	<p>πα<u>τ</u>σία___ος</p> 
<p>___ α<u>γ</u>ι<u>ε</u>ρα</p> 	<p>α<u>ν</u>ε<u>μ</u>ι___ή<u>ρ</u>ας</p> 	<p>βα<u>γ</u>ί___α</p> 	<p>κ<u>τ</u>ω___ές</p> 
<p>κα___α<u>β</u>ίδ<u>ι</u></p> 	<p>φο<u>ύ</u>___α</p> 	<p>α___έ<u>ρ</u>ι</p> 	<p>Χ<u>ρ</u>ι___ο<u>ύ</u>γ<u>ε</u>ν<u>ν</u>α</p> 
<p>___ά<u>ι</u></p> 	<p>___ό<u>μ</u>α</p> 	<p>α___α<u>κ</u>ός</p> 	<p>___ο<u>υ</u>βά<u>γ</u>ι</p> 



Γράφω μέσα στην τσάντα τις γέφυρες που έχουν τσ και μέσα στο σταφύλι αυτές που έχουν στ.

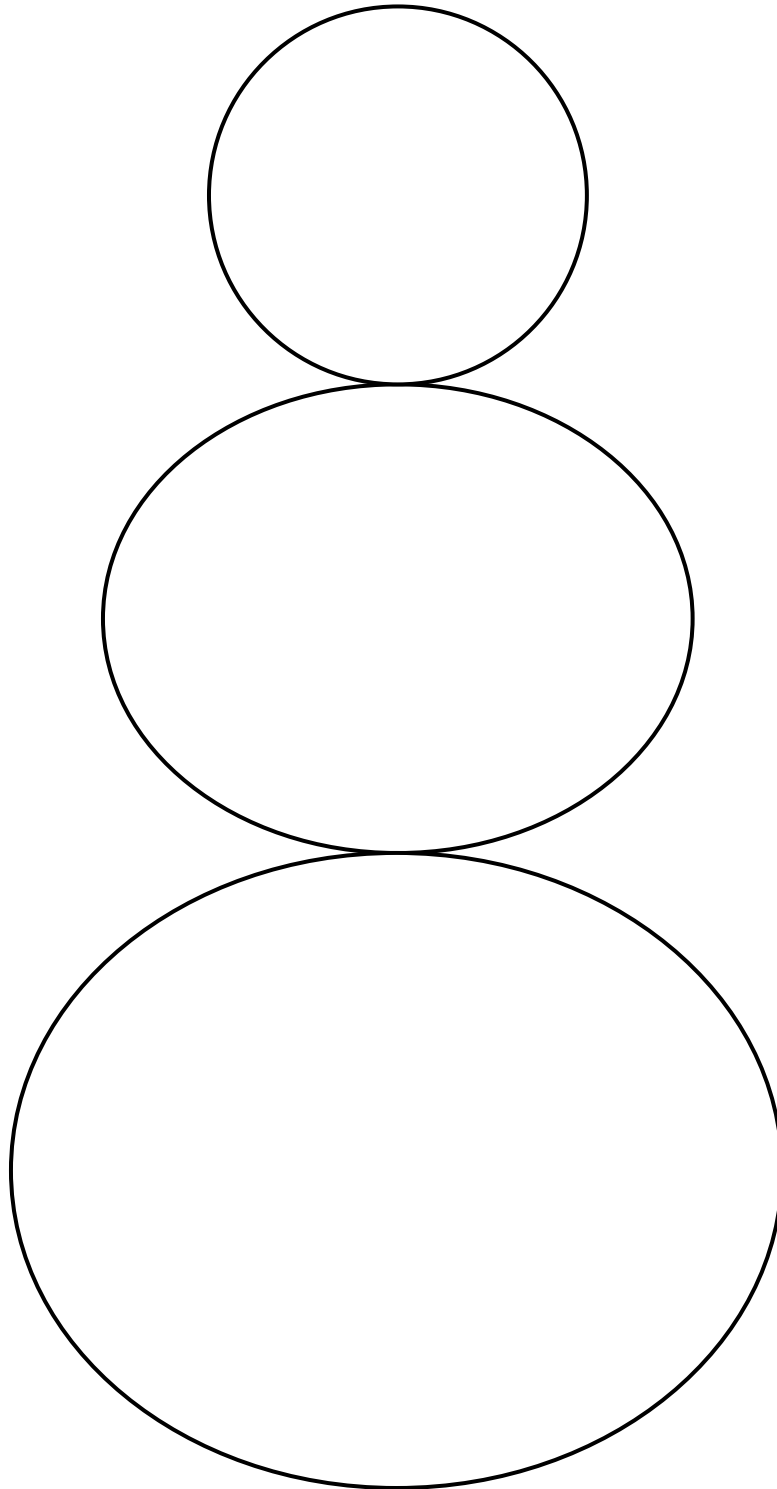
τσουρέκι, αστέρι, αστέιο, τσουγήθρα, κάστανο, στογή, στάση, βότσαρο, κατσαρόγα, σταματώ, τσίρκο, στάβλος, τσίχλα, σταγόνα, τσέπη, πίτσα



Παραγωγή γραπτού λόγου

Ο δικός μου χιονάνθρωπος

1. Σχεδιάζω και ζωγραφίζω έναν δικό μου αστείο χιονάνθρωπο.
Τον στολίζω με ότι αντικείμενα θέλω.



2. Τώρα βρίσκω ένα όνομα για τον αστείο χιονάνθρωπό μου και το γράφω στη γραμμή από κάτω.

3. Τέλος, αντιγράφω τον τίτλο και το πιο κάτω κείμενο στο τετράδιό μου, αφού πρώτα το συμπληρώσω.

Δεν ξεχνώ να γράψω επίθετα, δηλαδή, γέξεις στο γιδάκια.

Για παράδειγμα το χρώμα, το μέγεθος, από τι είναι φτιαγμένο π.χ του έβαγα δυο **μικρά** **μπλε** κουμπιά, ένα **ζεστό** **πολύχρωμο** κασκόλ κ.ά

Αυτός είναι ο δικός μου αστείος χιονάνθρωπος.
 Στο κεφάλι του φόρεσα _____ .
 Για μάτια του έβαγα _____ και
 για μύτη _____ . Του έβαγα για
 στόμα _____ και για αυτιά
 _____ . Γύρω από τον λαιμό του,
 του φόρεσα _____ . Για χέρια
 του έβαγα _____ . Ο
 χιονάνθρωπος μου κρατά _____ .
 Ακόμα, του φόρεσα _____ . Για
 πόδια έχει _____ .
 Τον ονόμασα _____ , επειδή
 μοιάζει με _____ .

